








## metz mail

Briefe landen in der mailbox, Zeitungen in der newsbox, Pakete in der parcelbox- das postoffice vereint alle drei Funktionen.  
(Bei dem praktischen und schönen Design freut sich nicht nur der Postbote.)

				Breite	Tiefe	Höhe	Material- stärke	Gewicht	Preis*	Fracht- kosten
Abbildung	Beschreibung	Art.-Nr.	Material	in cm	in cm	in cm	in mm	in kg	in EUR	in EUR
	<b>mailbox</b>	P-0081-100	Edelstahl	40,0	11,0	48,0	1,0	6,0	<b>220,00</b>	5,00
	<b>newsbox</b>	P-0081-600	Edelstahl	40,0	11,0	15,0	1,0	1,5	<b>60,00</b>	5,00
	<b>Standfuß</b>	P-0081-900	Edelstahl	28,0	11,0	110,0	3,0	7,0	<b>250,00</b>	10,00
	<b>LED</b>	IP67-2462		100,0					<b>65,00</b>	
	<b>Parcelbox L</b>	P-0086-100	Edelstahl	59,0	60,0	110,0	2,0	60,0	<b>800,00</b>	65,00
	<b>Parcelbox XL</b>	P-0186-100	Edelstahl	72,0	81,0	124,0	2,0	90,0	<b>1.100,00</b>	65,00
	<b>Postoffice</b>	P-0169-500	Edelstahl	48,0	48,0	110,0	2,0	55,0	<b>830,00</b>	10,00

\* alle Preise netto zzgl. gesetzlicher MWSt. von 19%

### Oberfläche: Rostfreier Edelstahl

Standard-Ausführung. Nähere Informationen auf Seite 14.

## Technische Informationen



parcelbox, postoffice, mail- und newsbox

### Stauvolumen

#### parcelbox L:

Stauvolumen Paket ca. 150 Liter

#### parcelbox XL:

Stauvolumen Paket ca. 300 Liter

#### postoffice:

Stauvolumen Paket ca. 100 Liter



### Kombinationsmöglichkeiten

Durch das einheitliche Design können Sie die parcelbox mit allen anderen metz-Produkten formschön kombinieren. Es besteht eine Verbindungsmöglichkeit mit der metz trashbox.



### Optional: LED

Die Zusatzoption LEDs kann, falls erwünscht, rückseitig am Standfuß der mailbox befestigt werden. Mit Beleuchtung wird der Briefkasten zum Designobjekt.




### Beschriftung

Bei allen metz mail-Produkten können die Schließelemente gegen Aufpreis mit individuellen Schriftzügen beschriftet werden.



## Funktionsweise



Paketeinwurf bei parcelbox und postoffice



Briefeinwurf beim postoffice



Zeitung beim postoffice

## Technische Details

- wartungsfrei und witterungsbeständig
- Auf festem Untergrund ohne Gefälle mit Dübeln zu befestigen
- Niveauregulierung gleicht leichte Unebenheiten am Boden aus
- Produkte sind vormontiert und müssen lediglich am Boden befestigt werden.
- Schrauben und Dübel zur Befestigung am Untergrund nicht enthalten. Wir empfehlen Schwerlastanker.
- Der Verschluss der mailbox lässt sich sowohl links als auch rechts anbringen



### Anlieferung

Die Anlieferung erfolgt verpackt und vormontiert auf einer Palette. Edelstahlteile sind mit Folie versehen und so beim Transport vor Schäden geschützt. Aufbauanleitung liegt bei. Lieferzeit beträgt ca. 4 Wochen.